




# FICHE TECHNIQUE

www.panneaupiano.fr

## SPÉCIFICITÉS TECHNIQUES Couleurs collection Origine

Toutes nos matières ont été sourcées en France et en Europe de l'Ouest à moins de 800 km de notre site de production dans le Loiret.

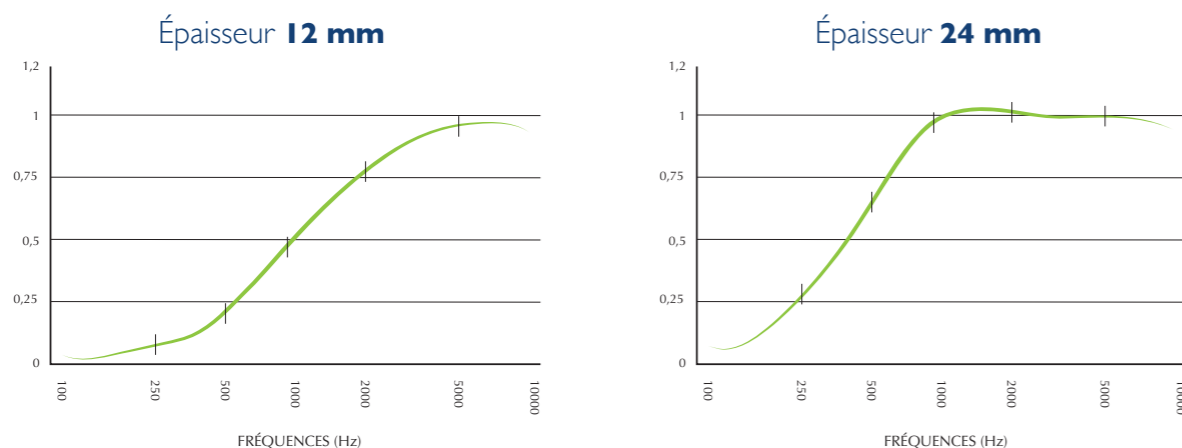
Épaisseur	12 mm	24 mm
Acoustique	$\alpha_w : 0,3$ / NRC 0,4	$\alpha_w : 0,6$ / NRC 0,8
Classement feu	B -S2, d0	B -S2, d0
Poids	1600 g/m <sup>2</sup>	3200 g/m <sup>2</sup>
Format	2440 x 1220 mm	2440 x 1220 mm
Composition	PET / 50% recyclé	PET / 50% recyclé
Couleurs	12 coloris	12 coloris




Les fibres recyclées utilisées dans la composition de Panneau Piano peuvent occasionner de légères variations de couleurs.

## COEFFICIENT D'ABSORPTION ALPHA SABINE

12 mm  $\alpha_w : 0,3$  / 24 mm  $\alpha_w : 0,6$



## COULEURS COLLECTION ORIGINE fibres recyclées teintées dans la masse



## COULEURS COLLECTION IMPRIMÉE fibres recyclées teintées dans la masse + une face imprimée



## LE PANNEAU Format 2440 X 1220 mm / Épaisseur 12 mm ou 24 mm

### LES FORMES

À coller 12 ou 24 mm

**Le Rectangle L**  
300 x 1200 mm

**Le Rectangle M**  
300 x 900 mm



**Le Carré**  
300 x 300 mm



**Le Triangle**  
300 x 300 mm

### LES LAMES

À suspendre 24 mm

**Lame Rectangle**  
300 x 1200 mm

**Lame Plume**  
300 x 1200 mm

**Lame Biseau**  
300 x 1200

### LES FORMES / LES ILOTS

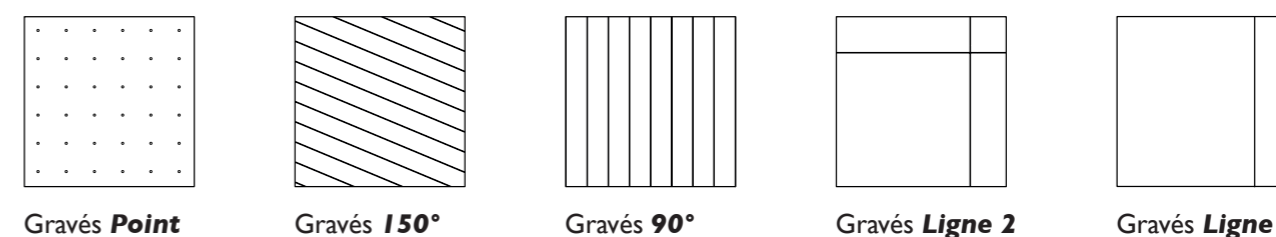
À coller 12 mm / À suspendre 24 mm

**Le Carré**  
900 x 900 mm



**Le Cercle**  
Ø 1000 mm

## LES GRAVURES SUR PANNEAUX Épaisseur 24 mm



Gravés **Point**

Gravés **150°**

Gravés **90°**

Gravés **Ligne 2**

Gravés **Ligne 1**